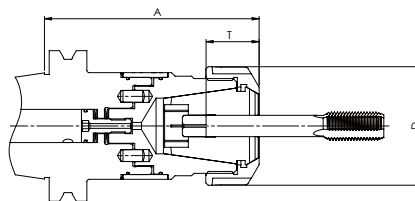


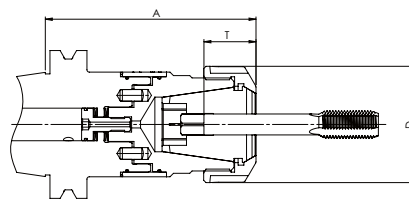
Патроны для метчиков SK 40 по DIN 69871 – AD40 | AD/B40



SYNCHRO | T

Обозначение	Номер для заказа	Форма	D	A	Глубина посадки метчика T				Диапазон размеров	Цанги
					Ø хвост. 2,8–7,1	Ø хвост. 8–9	Ø хвост. 10–16	Ø хвост. 18–25		
ST16-GB-B40-A=79	52314000790	AD/B	30	79	18	22	25	-	M3–M12	GER16-GBD
ST20-GB-B40-A=80	52414000800		32	80				-	M3–M16	GER20-GBD
ST25-GB-B40-A=84	52514000840		40	84				30	M3–M20	GER25-GBD
ST32-GB-B40-A=95	52614000950		50	95				33	M4–M27	GER32-GBD
ST40-GB-B40-A=120	52714001200		63	120					M4–M33	GER40-GBD

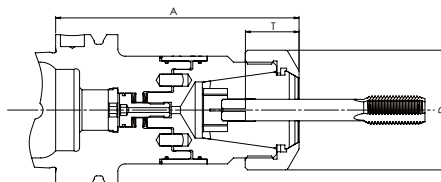
Патроны для метчиков SK 50 по DIN 69871 – AD50 | AD/B50



SYNCHRO | T

Обозначение	Номер для заказа	Форма	D	A	Глубина посадки метчика T				Диапазон размеров	Цанги
					Ø хвост. 2,8–7,1	Ø хвост. 8–9	Ø хвост. 10–16	Ø хвост. 18–25		
ST16-GB-B50-A=79	52316000790	AD/B	30	79	18	22	25	-	M3–M12	GER16-GBD
ST20-GB-B50-A=80	52416000800		32	80				-	M3–M16	GER20-GBD
ST25-GB-B50-A=84	52516000840		40	84				30	M3–M20	GER25-GBD
ST32-GB-B50-A=95	52616000950		50	95				33	M4–M27	GER32-GBD
ST40-GB-B50-A=105	52716001050		63	105					M4–M33	GER40-GBD

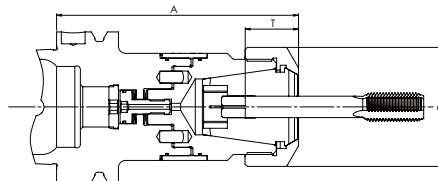
Патроны для метчиков HSK по DIN 69893/ISO 12164 – HSK-A40


GB


SYNCHRO | T

Обозначение	Номер для заказа	Форма	D	A	Глубина посадки метчика T				Диапазон размеров	Цанги
					Ø хвост. 2,8–7,1	Ø хвост. 8–9	Ø хвост. 10–16	Ø хвост. 18–25		
ST16-GB-HSK-A40-A=87	52324000870	A	30	87	18	22	-	-	M3–M12	GER16-GBD
ST20-GB-HSK-A40-A=88	52424000880		32	88			25			GER20-GBD

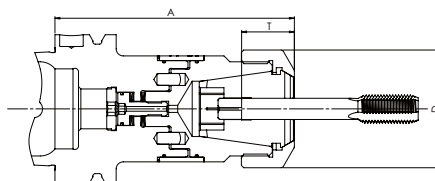
Патроны для метчиков HSK по DIN 69893/ISO 12164 – HSK-A50


GB


SYNCHRO | T

Обозначение	Номер для заказа	Форма	D	A	Глубина посадки метчика T				Диапазон размеров	Цанги
					Ø хвост. 2,8–7,1	Ø хвост. 8–9	Ø хвост. 10–16	Ø хвост. 18–25		
ST16-GB-HSK-A50-A=87	52325000870	A	30	87	18	22	-	-	M3–M12	GER16-GBD
ST20-GB-HSK-A50-A=88	52425000880		32	88			-			GER20-GBD
ST25-GB-HSK-A50-A=92	52525000920		40	92			25			GER25-GBD
ST32-GB-HSK-A50-A=116	52625001160		50	116			30			GER32-GBD

Патроны для метчиков HSK по DIN 69893/ISO 12164 – HSK-A63



GB

MMS¹⁾



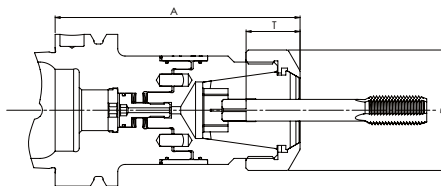
G 6,3
18.000 об/мин
или U ≤ 1 г/мм



SYNCHRO | T

Обозначение	Номер для заказа	Форма	D	A	Глубина посадки метчика T				Диапазон размеров	Цанги
					Ø хвост. 2,8–7,1	Ø хвост. 8–9	Ø хвост. 10–16	Ø хвост. 18–25		
ST16-GB-HSK-A63-A=89	52326000890	A	30	89	18	22	25	-	M3–M12	GER16-GBD
ST20-GB-HSK-A63-A=90	52426000900		32	90				-	M3–M16	GER20-GBD
ST25-GB-HSK-A63-A=94	52526000940		40	94				30	M3–M20	GER25-GBD
ST32-GB-HSK-A63-A=105	52626001050		50	105				33	M4–M27	GER32-GBD
ST40-GB-HSK-A63-A=134	52726001340		63	134					M4–M33	GER40-GBD

Патроны для метчиков HSK по DIN 69893/ISO 12164 – HSK-A80



GB

MMS¹⁾



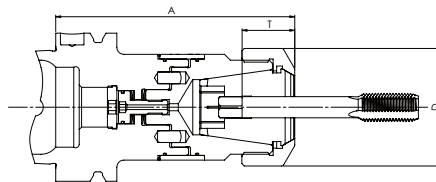
G 6,3
18.000 об/мин
или U ≤ 1 г/мм



SYNCHRO | T

Обозначение	Номер для заказа	Форма	D	A	Глубина посадки метчика T				Диапазон размеров	Цанги
					Ø хвост. 2,8–7,1	Ø хвост. 8–9	Ø хвост. 10–16	Ø хвост. 18–25		
ST32-GB-HSK-A80-A=111	52627001110	A	50	111	18	22	25	30	M4–M27	GER32-GBD
ST40-GB-HSK-A80-A=131	52727001310		63	131				33	M4–M33	GER40-GBD

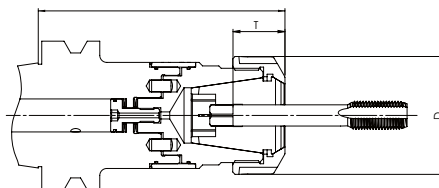
Патроны для метчиков HSK по DIN 69893/ISO 12164 – HSK-A100



SYNCHRO | T

Обозначение	Номер для заказа	Форма	D	A	Глубина посадки метчика T				Диапазон размеров	Цанги
					Ø хвост. 2,8 – 7,1	Ø хвост. 8 – 9	Ø хвост. 10 – 16	Ø хвост. 18 – 25		
ST16-GB-HSK-A100-A=95	52328000950	A	30	95	18	22	25	-	M3–M12	GER16-GBD
ST20-GB-HSK-A100-A=97	52428000970		32	97				-	M3–M16	GER20-GBD
ST25-GB-HSK-A100-A=101	52528001010		40	101				30	M3–M20	GER25-GBD
ST32-GB-HSK-A100-A=110	52628001100		50	110				33	M4–M27	GER32-GBD
ST40-GB-HSK-A100-A=133	52728001330		63	133					M4–M33	GER40-GBD

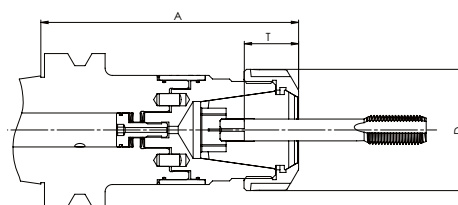
Патроны для метчиков MAS/BT по JIS B 6339 – MAS/BT40 (AD/B)



SYNCHRO|T

Обозначение	Номер для заказа	Форма	D	A	Глубина посадки метчика T				Диапазон размеров	Цанги
					Ø хвост. 2,8-7,1	Ø хвост. 8-9	Ø хвост. 10-16	Ø хвост. 18-25		
ST16-GB-BTB40-A=84	52364000840	AD/B	30	84	18	22	25	-	M3-M12	GER16-GBD
ST20-GB-BTB40-A=85	52464000850		32	85				-	M3-M16	GER20-GBD
ST25-GB-BTB40-A=89	52564000890		40	89				30	M3-M20	GER25-GBD
ST32-GB-BTB40-A=110	52664001100		50	110				33	M4-M27	GER32-GBD
ST40-GB-BTB40-A=115	52764001150		63	115					M4-M33	GER40-GBD

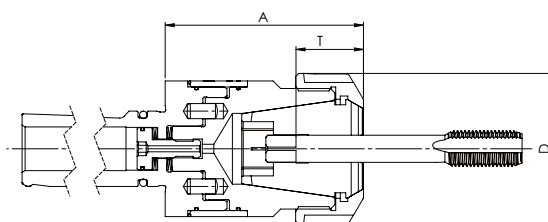
Патроны для метчиков MAS/BT по JIS B 6339 – MAS/BT50 (AD|AD/B)



SYNCHRO|T

Обозначение	Номер для заказа	Форма	D	A	Глубина посадки метчика T				Диапазон размеров	Цанги
					Ø хвост. 2,8-7,1	Ø хвост. 8-9	Ø хвост. 10-16	Ø хвост. 18-25		
ST16-GB-BTB50-A=99	52366000990	AD/B	30	99	18	22	25	-	M3-M12	GER16-GBD
ST20-GB-BTB50-A=100	52466001000		32	100				-	M3-M16	GER20-GBD
ST25-GB-BTB50-A=104	52566001040		40	104				30	M3-M20	GER25-GBD
ST32-GB-BTB50-A=120	52666001200		50	120				33	M4-M27	GER32-GBD
ST40-GB-BTB50-A=120	52766001200		63	120					M4-M33	GER40-GBD

Патроны для метчиков с цилиндрическим хвостовиком (AD)



GB

SYNCHRO | T – с хвостовиком DIN 1835 B+E

Обозначение	Номер для заказа	Z	D	A	Глубина посадки метчика T				Диапазон размеров	Цанги		
					Ø хвост. 2,8–7,1	Ø хвост. 8–9	Ø хвост. 10–16	Ø хвост. 18–25				
ST16-GB-Z20-A=58	52304000580	20	30	58	18	22	25	-	M3–M12	GER16-GBD		
ST16-GB-Z25-A=58	52305000580	25							59	M3–M16	GER20-GBD	
ST20-GB-Z20-A=59	52404000590	20	32	61				25	30	-	M3–M20	GER25-GBD
ST20-GB-Z25-A=61	52405000610	25									63	M4–M27
ST25-GB-Z20-A=63	52504000630	20	40	65				25	30	-	M4–M33	GER40-GBD
ST25-GB-Z25-A=65	52505000650	25									69	
ST32-GB-Z25-A=69	52605000690	25	50	87				25	30	-		
ST32-GB-Z25-A=87	52605000870	25									69	
ST32-GB-Z32-A=69	52606000690	32	63	109				25	33	-		
ST40-GB-Z25-A=109	52705001090	25									69	
ST40-GB-Z32-A=109	52706001090	32	63	109								